



**LAPORAN PENGELOLAAN ZIS
TENGAH TAHUN 2024**

**LEMBAGA AMIL ZAKAT
AR RISALAH CHARITY
KOTA PADANG**

LAPORAN KINERJA TENGAH TAHUN 2024

LAZ AR RISALAH CHARITY

1	Nama BAZNAS / LAZ	LAZ AR RISALAH CHARITY
2	Alamat Kantor	Jl Air Dingin, RT 01 RW 09, Kel. Balai Gadang, Kec. Koto Tangah, Kota Padang
3	Kode Pos	25171
4	No. Telepon	81276886882
5	No. Faksimili	-
6	Alamat E-Mail	lazarrisalahcharity@gmail.com
7	Website	https://risalahcharity.com
8	No. Rekomendasi LAZ	407/ANG/HVR/SDP/BAZNAS/VII/2019
9	No. Izin LAZ	No. 389 Tahun 2019
10	Visi	Terwujudnya Lembaga yang kokoh dan profesional dalam pengelolaan dakwah sosial untuk mewujudkan kejayaan umat
11	Misi	1. menyediakan layanan yang kokoh dan profesional dalam bidang dakwah dan sosial 2. menumbuhkembangkan kesadaran umat islam untuk berinfaq, berzakat, dan bersedekah 3. mengelola zakat, infaq dan shadaqah secara transparan dan akuntabel 4. mendayagunakan zakat, infaq, sedekah untuk peningkatan kualitas sumber daya dan kesejahteraan umat islam
12	Nama Pimpinan	H. Kamrizal, Lc.,MA
13	Contact Person	Syafrianto, A. Md
14	No. Handphone CP	85263935325



Pimpinan LAZ Ar Risalah Charity


H. Kamrizal Lc.,MA
Direktur

BAB I PENDAHULUAN

Segala puji dan syukur hanya milik Allah SWT, Sang Pencipta, Penguasa dan Pengatur alam semesta raya, yang senantiasa melimpahkan nikmat, rahmat dan karunia, sehingga kami mendapat kekuatan dan kemampuan dalam mengemban amanah sebagai Amil zakat di LAZ Ar Risalah Charity Kota Padang. Shalawat dan salam semoga senantiasa dilimpahkan dan dicurahkan kepada nabi Muhammad saw, yang telah memberikam keteladanan dalam menjalankan syari'ah islam yang benar sesuai perintah Allah, termasuk menjalankan syari'at zakat dalam kehidupan, begitu juga shalawat dan salam semoga tercurahkan kepada keluarga Beliau, para sahabat Beliau dan ummat Beliau yang berpegang teguh dengan ajarannya sampai akhir zaman.

Tidak terasa sudah dipertengahan tahun 2024, telah melewati setengah tahun (6 bulan) dalam pengelolaan zakat dan sedekah di LAZ Ar Risalah Charity Kota Padang. Alhamdulillah dari bulan ke bulan dengan izin Allah terjadi peningkatan yang lumayan signifikan, mulai dari penataan kelembagaan, penguatan kompetensi pimpinan, peningkatan kompetensi Sumber Daya Amil, peningkatan penghimpunab zakat, peningkatan pendayagunaan zakat lebih terencana dan terarah dan penataan pengelolaan keuangan sesuai syari'ah.

Berbagai langkah positif dan progresif yang telah dilakukan selama 6 bulan secara bertahap dan terencana, alhamdulillah berdampak pada peningkatan pengumpulan zakat dan infak.

PROFIL LEMBAGA

A. Legal Formal

- UU No. 23 Tahun 2011 tentang pengelolaan zakat
- PP No. 14 Tahun 2014 tentang pelaksanaan UU Nomor 23 Tahun 2011 tentang pengelolaan zakat
- **Akta Notaris Pendirian**
Desrizal Idrus Hakimi, SH | No. 37 Tanggal 17 Maret 2016
- **Akta Notaris Perubahan**
Osmarwan Putra, SH.,M.Kn | No. 02 Tanggal 17 Mei 2019
- **SK KEMENKUMHAM**
Nomor : AHU-0000448.AH.01.08 Tahun 2019
- **SK IZIN OPERASIONAL KANWIL KEMENAG PROV. SUMATERA BARAT**
Nomor : 389 Tahun 2019
- **SKT (Surat Keterangan Terdaftar) KESBANGPOL KOTA PADANG**
Nomor : 200/225/Kesbangpol-Perkumpulan/III-2019

B. Nomor Pokok Wajib Pajak (NPWP)

91.537.255.1-201.000

C. Kantor LAZ Risalah Charity Kota Padang

Jl. Pasir Perupuk Raya No. 92 C Perupuk Tabing Kecamatan Koto Tengah Padang

Call Center: 0812-7688-6882

D. VISI DAN MISI

Visi

“Terwujudnya lembaga yang kokoh dan profesional dalam pengelolaan dakwah dan social untuk mewujudkan kejayaan umat”.

Misi

1. Menyediakan layanan yang kokoh dan profesional dalam bidang dakwah dan social
2. Menumbuhkembangkan kesadaran umat islam untuk berinfaq, berzakat dan bershadaqah
3. Mengelola zakat, infaq dan shadaqah secara transparan dan akuntabel
4. Mendayagunakan zakat, infaq dan shadaqah untuk peningkatan kualitas sumber daya dan kesejahteraan umat islam

Lembaga Amil Zakat (LAZ) Ar Risalah Charity berdiri sejak tahun 2003 merupakan lembaga filantropi yang bergerak dibidang dakwah, sosial, ekonomi, pendidikan dan kemanusiaan dimaksudkan sebagai salah satu wadah penghimpunan dan penyaluran dana umat berupa zakat, infak, dan sadaqah.

Setelah lahirnya undang-undang no. 23 tahun 2011 tentang pengelolaan zakat yang disertai dengan terbitnya Peraturan Pemerintah No. 14 Tahun 2014 tentang pelaksanaan Undang-undang pengelolaan zakat, maka organisasi/ lembaga pengelola zakat mengikuti ketentuan tersebut.

Selanjutnya LAZ Ar Risliah Charity Kota Padang dikukuhkan secara resmi oleh Kantor Wilayah Kementerian Agama Provinsi Sumatera Barat Nomor 389 Tahun 2019 tanggal 26 September 2019 setelah mendapat pertimbangan dan rekomendasi BAZNAS Pusat.

BAB II PERENCANAAN KINERJA DAN REALISASI TAHUNAN BERJALAN

Adapun perencanaan kinerja tahunan RKAT anggaran di tahun 2024 LAZ Ar Risalah Charity yang berskala kota Padang menargetkan penerimaan dana dari Zakat, Infaq, CSR dan DSKL sebesar Rp 5.200.000.000. Sedangkan realisasi penerimaan dana tengah tahun 2024 sebesar Rp 3.463.608.908 atau capaian sebesar 66,61% dengan rincian sebagai berikut:

- Penerima Zakat sebesar 116,87 %
- Penerima Infaq/sedekah sebesar 47,36%
- Penerimaan Dana CSR sebesar 30,77%
- Penerimaan Dana DSKL sebesar 106,74%

No	Keterangan	Rencana 2024 (Rp)	Realisasi 2024 (Rp)	Capaian (%)
1	2	3	4	5 = 4 / 3
1.1	Penerimaan Dana Zakat	735.000.000	859.023.445	116,87%
1.1.1	Penerimaan dana zakat maal perorangan	250.000.000	185.391.405	74,16%
1.1.2	Penerimaan dana zakat maal badan	50.000.000	11.944.140	23,89%
1.1.3	Penerimaan dana zakat Mal-Perorangan via UPZ	350000000	625.128.900	38,68%
1.1.4	Penerimaan dana zakat fitrah	75.000.000	29.006.500	38,68%
1.1.5	Penerimaan dana zakat fitrah via UPZ	10.000.000	7.552.500	75,53%
1.2	Penerimaan Dana Infaq/Sedekah	3.556.500.000	1.684.213.463	47,36%
1.2.1	Penerimaan dana infaq/sedekah tidak terikat	1.600.000.000	514.198.892	32,14%
1.2.2	Penerimaan dana infaq/sedekah terikat	200.000.000	82.582.365	41,29%
1.2.3	Penerimaan dana infaq/sedekah via UPZ	1.756.500.000	1.087.432.206	61,91%
1.3	Penerimaan Dana Corporate Social Responsibility	65.000.000	20.000.000	30,77%
1.3.1	Penerimaan dana corporate social responsibility	65.000.000	20.000.000	30,77%
1.4	Penerimaan Dana Sosial Keagamaan Lainnya	843.500.000	900.372.000	106,74%
1.4.1	Penerimaan dana sosial keagamaan lainnya (hibah, nazar, pusaka yang tidak memiliki ahli waris, qurban, kafarat, fidyah, denda atau sitaan pengadilan agama, dan lain sebagainya)	493.500.000	360.870.000	73,12%
1.4.2	Penerimaan dana sosial keagamaan lainnya via UPZ	350.000.000	539.502.000	154,14%
1.5	Dana Hibah	0	0	#DIV/0!
1.5.1	Penerimaan dana Hibah Penyaluran			#DIV/0!
1.5.2	Penerimaan dana Hibah (Infak) Operasional (Non-APBN/D)			#DIV/0!
	Sub Total Penerimaan	5.200.000.000	3.463.608.908	66,61%
1.6	Dana ZIS di Luar Neraca (BAZNAS/LAZ)	0	0	#DIV/0!
1.6.1	Penerimaan dana Zakat Mall			#DIV/0!
1.6.2	Penerimaan dana Zakat Fitrah			#DIV/0!
1.6.3	Penerimaan dana Infaq			#DIV/0!
1.6.4	Penerimaan dana Kurban/DSKL			#DIV/0!
	GRAND TOTAL PENERIMAAN	5.200.000.000	3.463.608.908	66,61%

(Tabel rencana dan realisasi penerimaan periode Januari- Desember tahun 2023 sebagaimana terlampir dalam lampiran I laporan ini)



Realisasi penyaluran dana zakat, infak, CSR dan DSKL berdasarkan asnaf dari Januari-Juni tahun 2024 sebesar Rp 1.275.492.848 dari yang direncanakan sebesar Rp 5.200.000.000 atau capaian penyaluran sebesar 24.53% . dengan rincian sebagai berikut:

- Penyaluran dana Zakat sebesar 23.61%
- Penyaluran dana Infak/sedakah sebesar 49 %.
- Penyaluran dana Infaq Terikat sebesar 15,91%
- Penyaluran dana CSR sebesar 26,69 %
- Penyaluran dana DSKL sebesar 72,08 %
- Penyaluran dana Infaq Operasional 0%
- Penyaluran dana MPZ 0%

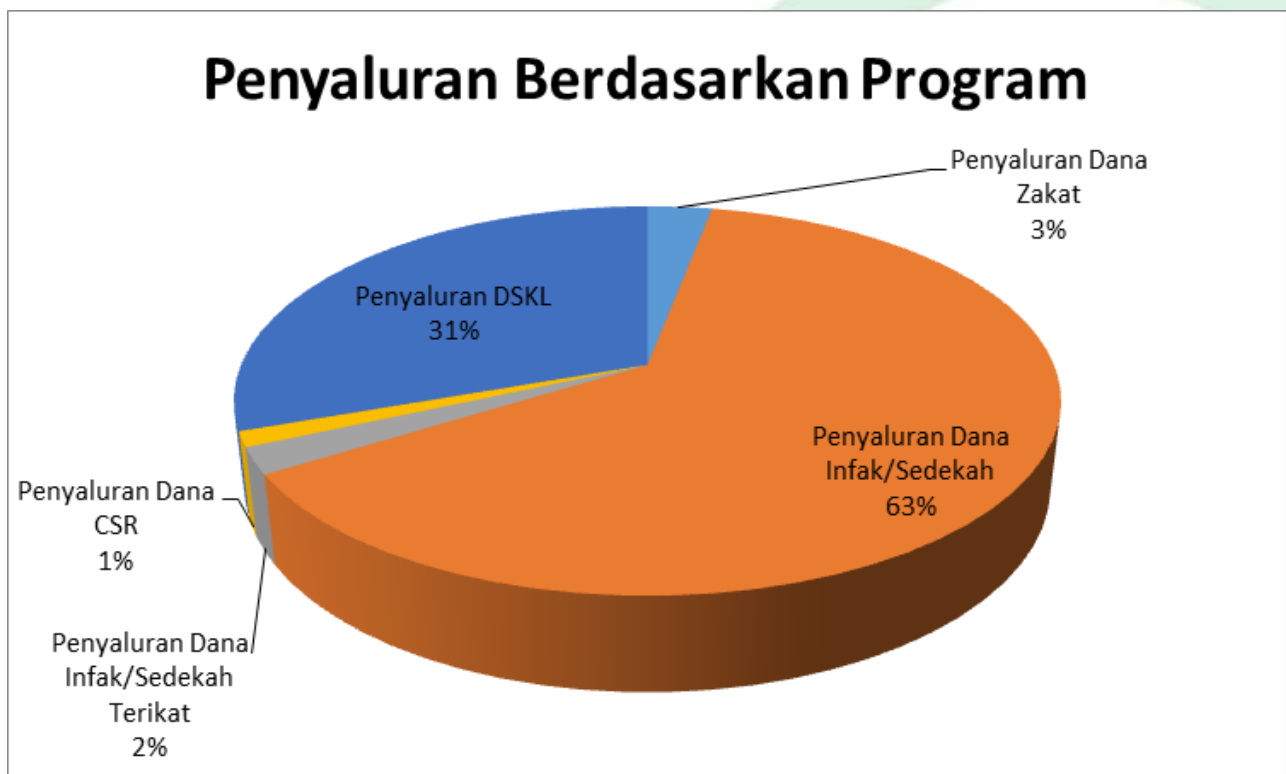


No	Keterangan	Rencana 2024 (Rp)	Realisasi 2024 (Rp)	Capaian (%)
1	2	3	Rp 4	5 = 4 / 3
1	Penyaluran Dana Zakat	375.000.000	Rp 88.549.512	23,61%
1.1	Penyaluran dana zakat untuk Fakir	50.812.500	Rp -	0,00%
1.2	Penyaluran dana zakat untuk Miskin	136.812.500	Rp 31.989.000	23,38%
1.3	Penyaluran dana (alokasi) zakat untuk Amil	84.375.000	Rp 28.280.256	33,52%
1.4	Penyaluran dana zakat untuk Muallaf	-		
1.5	Penyaluran dana zakat untuk Riqob	-		
1.6	Penyaluran dana zakat untuk Gharimin	-		
1.7	Penyaluran dana zakat untuk Fisabilillah	103.000.000	Rp 28.280.256	27,46%
1.8	Penyaluran dana zakat untuk Ibnu Sabil	-		
2	Penyaluran Dana Infak/Sedekah	1.600.000.000	Rp 784.012.969	49,00%
2.1	Penyaluran dana infak/sedekah	1.280.000.000	Rp 668.439.151	52,22%
2.2	Penyaluran dana (alokasi) infak untuk Amil	320.000.000	Rp 115.573.818	36,12%
3	Penyaluran Dana Infak Terikat	200.000.000	Rp 31.818.867	15,91%
3,1	Penyaluran Dana Infak Terikat	180.000.000	Rp 23.045.800	12,80%
3,2	Penggunaan Dana Infak Terikat untuk Amil	20.000.000	Rp 8.773.067	43,87%
4	Penyaluran Dana Corporate Social Responsibility	65.000.000	Rp 15.400.000	23,69%
4,1	Penyaluran dana CSR	58.500.000	Rp 13.400.000	22,91%
4,2	Penyaluran dana CSR untuk Amil	6.500.000	Rp 2.000.000	30,77%
5	Penyaluran Dana Sosial Keagamaan Lainnya (DSKL) (hibah, nazar, pusaka	493.500.000	Rp 355.711.500	72,08%
5,1	Penyaluran dana DSKL	444.150.000	Rp 321.710.000	72,43%
5,1	Penyaluran dana DSKL untuk Amil	49.350.000	Rp 34.001.500	68,90%
6	Penyaluran Dana Infak Operasional			
6,1	Penyaluran Dana Infak Operasional			
1,7	Dana MPZ			
1.7.1	Penyaluran Dana Zakat UPZ	315.000.000		0,00%
1.7.2	Penyaluran Dana Zakat UPZ (Hak Amil)	45.000.000		0,00%
1.7.3	Penyaluran Dana Infak/Sedekah via UPZ	1.536.937.500		0,00%
1.7.4	Penyaluran Dana Infak/Sedekah via UPZ untuk Amil	219.562.500		0,00%
1.7.5	Penyaluran DSKL via UPZ	306.250.000		0,00%
1.7.6	Penggunaan DSKL via UPZ untuk Amil	43.750.000		0,00%
	GRAND TOTAL PENYALURAN	5.200.000.000	Rp1.275.492.848	24,53%

(Tabel rencana dan realisasi penyaluran dana berdasarkan asnaf periode Januari-Juni tahun 2024 sebagaimana terlampir dalam lampiran II laporan ini

Realisasi penyaluran dana Zakat, Infak, CSR dan DSKL berdasarkan Program di Januari-Juni tahun 2024 terdiri dari Penyaluran Program sebesar Rp 1.058.583.951 dari yang direncanakan sebesar Rp 4.411.462.500 atau capaian penyaluran sebesar 24% dengan rincian sebagai berikut:

- Penyaluran dana zakat sebesar 11,01 %
- Penyaluran dana Infak/sedekah sebesar 52,22%
- Penyaluran dana Infak/sedekah Terikat sebesar 12,80%
- Penyaluran dana CSR sebesar 22,91%
- Penyaluran dana DSKL sebesar 72,43%



No	Keterangan	Rencana 2024 (Rp)	Realisasi 2024 (Rp)	Capaian (%)
1	2	3	4	5 = 4 / 3
1	Penyaluran Dana Zakat	Rp 290.625.000	Rp 31.989.000	11,01%
1.1	Penyaluran dana zakat untuk Pendidikan	Rp 143.184.000	Rp 4.000.000	2,79%
1.2	Penyaluran dana zakat untuk Kesehatan	Rp 35.816.000	Rp -	-
1.3	Penyaluran dana zakat untuk Kemanusiaan	Rp -	Rp 27.989.000	#DIV/0!
1.4	Penyaluran dana zakat untuk Ekonomi	Rp 26.000.000	Rp -	0,00%
1.5	Penyaluran dana zakat untuk Dakwah-Advokasi	Rp 85.625.000	Rp -	0,00%
2	Penyaluran Dana Infak/Sedekah	Rp 1.280.000.000	Rp 668.439.151	52,22%
2.1	Penyaluran dana infak/sedekah untuk Pendidikan	Rp 158.200.000	Rp 100.067.000	63,25%
2.2	Penyaluran dana infak/sedekah untuk Kesehatan	Rp 169.000.000	Rp 16.285.700	9,64%
2.3	Penyaluran dana infak/sedekah untuk Kemanusiaan	Rp 578.800.000	Rp 385.251.876	66,56%
2.4	Penyaluran dana infak/sedekah untuk Ekonomi	Rp 215.000.000	Rp 300.000	0,14%
2.5	Penyaluran dana infak/sedekah untuk Dakwah	Rp 159.000.000	Rp 166.534.575	104,74%
3	Penyaluran Dana Infak/Sedekah Terikat	Rp 180.000.000	Rp 23.045.800	12,80%
3.1	Penyaluran dana infak/sedekah terikat untuk Pendidikan	Rp 40.000.000	Rp 9.007.800	22,52%
3.2	Penyaluran dana infak/sedekah terikat untuk Kesehatan	Rp 40.000.000	Rp 190.000	0,48%
3.3	Penyaluran dana infak/sedekah terikat untuk Kemanusiaan	Rp 35.000.000	Rp 13.848.000	39,57%
3.4	Penyaluran dana infak/sedekah terikat untuk Ekonomi	Rp -	Rp -	#DIV/0!
3.5	Penyaluran dana infak/sedekah terikat untuk Dakwah	Rp 65.000.000	Rp -	0,00%
4	Penyaluran Dana Corporate Social Responsibility	Rp 58.500.000	Rp 13.400.000	22,91%
4.1	Penyaluran dana CSR untuk Pendidikan	Rp 18.500.000	Rp -	0,00%
4.2	Penyaluran dana CSR untuk Kesehatan		Rp -	#DIV/0!
4.3	Penyaluran dana CSR untuk Kemanusiaan	Rp 40.000.000	Rp 13.400.000	33,50%
4.4	Penyaluran dana CSR untuk Ekonomi		Rp -	#DIV/0!
4.5	Penyaluran dana CSR untuk Dakwah-Advokasi		Rp -	#DIV/0!
5	Penyaluran Dana Sosial Keagamaan Lainnya	Rp 444.150.000	Rp 321.710.000	72,43%
5,1	Penyaluran DSKL untuk Pendidikan		Rp -	#DIV/0!
5,2	Penyaluran DSKL untuk Kesehatan		Rp -	#DIV/0!
5,3	Penyaluran DSKL untuk Kemanusiaan	Rp 444.150.000	Rp 321.710.000	72,43%
5,5	Penyaluran DSKL untuk Ekonomi		Rp -	#DIV/0!
5,5	Penyaluran DSKL untuk Dakwah		Rp -	#DIV/0!
6,0	Penyaluran Via UPZ			
6,1	Penyaluran Dana Zakat via UPZ	Rp 315.000.000		
6,2	Penyaluran Dana Infak/Sedekah via UPZ	Rp 1.536.937.500		
6,3	Penyaluran DSKL via UPZ	Rp 306.250.000		
	TOTAL PENYALURAN	Rp 4.411.462.500	Rp 1.058.583.951	24,00%

(Tabel rencana dan realisasi penyaluran dana berdasarkan program periode Januari-Juni tahun 2024 sebagaimana terlampir dalam lampiran III laporan ini)

Realisasi Penerimaan Hak Amil periode Januari-Juni tahun 2024 sebesar Rp 304.629.616 dan realisasi penggunaan hak amil sebesar Rp 225.176.445

No	Keterangan	Rencana (Rp)	Realisasi (Rp)	Capaian (%)
1	2	3	4	5 = 4 / 3
1	Penerimaan Hak Amil	480.225.000	304.629.616	63%
1.1	Penerimaan (alokasi) hak amil dari zakat asnaf amil (maksimal 12,5%)	84.375.000	28.280.256	34%
1.2	Penerimaan hak amil dari zakat asnaf fi sabilillah		28.280.256	0%
1.3	Penerimaan hak amil dari infak/sedekah	340.000.000	212.067.605	62%
1.4	Penerimaan hak amil dari dana CSR	6.500.000	2.000.000	31%
1.5	Penerimaan (alokasi) hak amil dari DSKL	49.350.000	34.001.500	69%
1.6	Penerimaan dana amil dari Infak Operasional			0%
1.7	Saldo dana dana amil			0%
2	Penggunaan Hak Amil	837.887.500	225.176.445	27%
2,1	Kegiatan Operasional Amil	628.246.875	225.176.445	36%
2.1.1	Belanja pegawai	324.002.930	127.686.980	39%
2.1.2	Biaya publikasi dan dokumentasi	33.400.000	16.641.833	50%
2.1.3	Biaya perjalanan dinas	37.680.000	7.616.100	20%
2.1.4	Beban administrasi umum	36.696.361	24.233.950	66%
2.1.5	Pengadaan aset tetap	112.932.278	15.500.000	14%
2.1.6	Biaya jasa pihak ketiga	34.350.000	14.637.982	43%
2.1.7	Penggunaan lain dana amil	49185306	18.859.600	38%
2,2	Kegiatan Koordinasi	0	0	0%
2.2.1	Belanja pegawai			0%
2.2.2	Biaya publikasi dan dokumentasi			0%
2.2.3	Biaya perjalanan dinas			0%
2.2.4	Beban administrasi umum			0%
2.2.5	Pengadaan aset tetap			0%
2.2.6	Biaya jasa pihak ketiga			0%
2.2.7	Penggunaan lain dana amil			0%
2,3	Alokasi saldo akhir dana amil	33.065.625		0%
2,4	Penyaluran dana amil untuk UPZ	176.575.000		0%

(Tabel rencana dan realisasi penggunaan Hak Amil periode Januari-Juni tahun 2024 sebagaimana terlampir dalam lampiran IV)

Realisasi penggalangan muzakki periode Januari – Juni tahun 2024 sebanyak 749 orang penggalangan munfiq sebanyak 2.874 realisasi penggalangan donatur CSR masih 2 dan realisasi penggalangan donatur DSKL sebanyak 206 orang.

Realisasi penerima manfaat adalah sebagai berikut:

-Bidang Pendidikan sebanyak 428 orang

- Bidang Kesehatan sebanyak 308 orang
- Bidang Kemanusiaan sebanyak 13.212 orang
- Bidang Ekonomi sebanyak 1 orang
- Bidang Dakwah Advokasi sebanyak 1.441 orang

No	Keterangan	Orang			Badan		
		Rencana Tahun 2024	Realisasi Jan - Juni 2024	Capaian (%)	Rencana 1(satu) Tahun	Realisasi Jan sd Juni 2024	Capaian (%)
1	2	3	4	5 = 4 / 3	6	7	8 = 7 / 6
1	Penggalangan Muzaki	40.578	3.829	9,4%	4	5	125,0%
1.1	Muzaki	6.524	749	11,5%	2	2	100,0%
1.2	Munfik	33.871	2874	8,5%	0	2	0%
1.3	Donatur CSR / PKBL	n/a			2	0	
1.4	Donatur DSKL	183	206	112,7%	0	1	0%
2	Penerima Manfaat Berdasarkan Bidang		15.390				
2.1	Penerima manfaat bidang Pendidikan	157	428				
2.2	Penerima manfaat bidang Kesehatan	3.000	308				
2.3	Penerima manfaat bidang Kemanusiaan	1.000	13212				
2.4	Penerima manfaat bidang Ekonomi	10.000	1				
2.5	Penerima manfaat bidang Dakwah-Advokasi	4.000	1441				
3	Pengentasan Kemiskinan						
3,1	Mustahik yang dikeluarkan dari garis kemiskinan versi BPS	100					

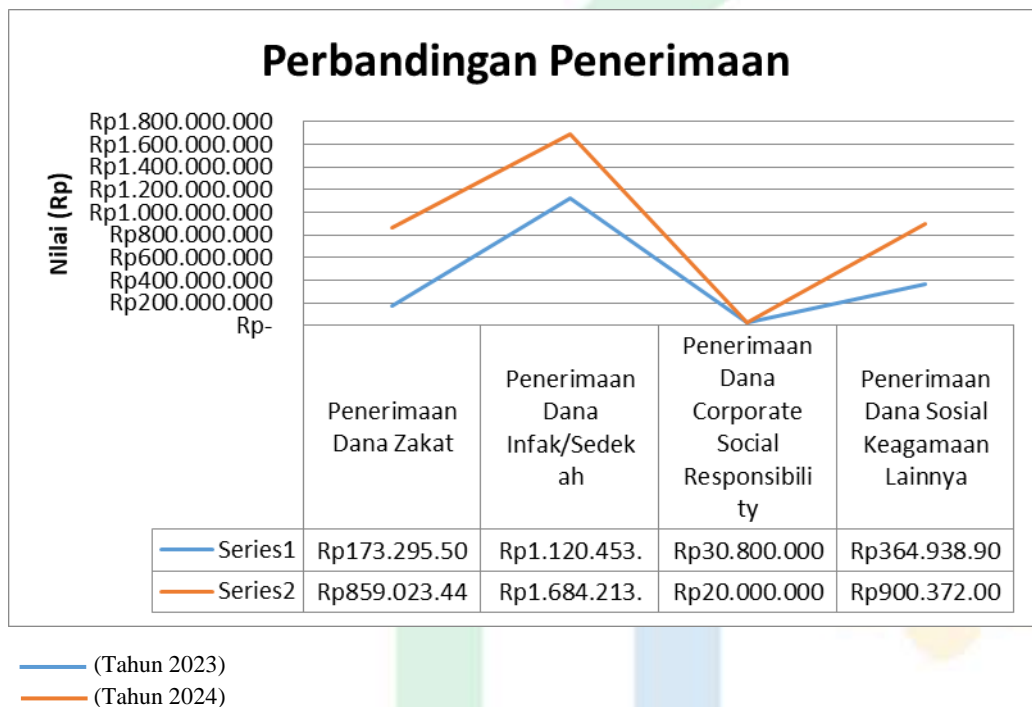
(Tabel rencana dan realisasi penggalangan muzakki dan penerima manfaat periode Januari- Juni tahun 2024 sebagaimana terlampir dalam lampiran V laporan ini)

BAB III

PERBANDINGAN REALISASI DENGAN TAHUN SEBELUMNYA

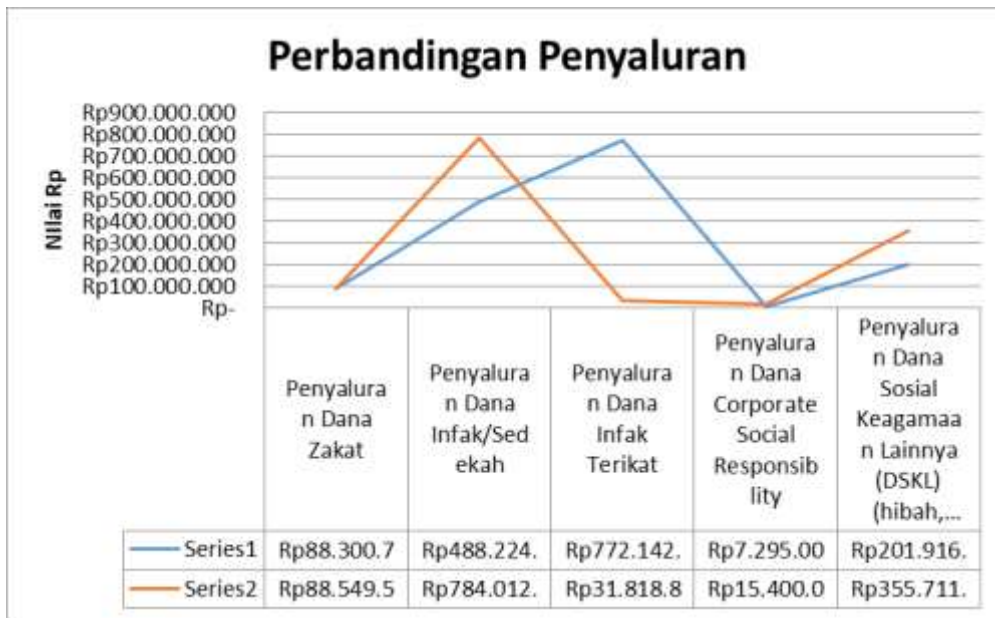
Realisasi penghimpunan pada tengah tahun 2024 jika dibandingkan dengan tengah tahun 2023 secara umum mengalami peningkatan. Realisasi penerimaan dana naik sebesar 205,01 % dengan rincian:

- Penerimaan Zakat meningkat sebesar 495,70 %
- Penerimaan infak sedekah meningkat sebesar 150,32%
- Penerimaan dana CSR mengalami penurunan 35,06%(pencapaian penghimpunan 64,94% dari pencapaian tahun 2023)
- Penerimaan dana DSKL meningkat sebesar 246,72%



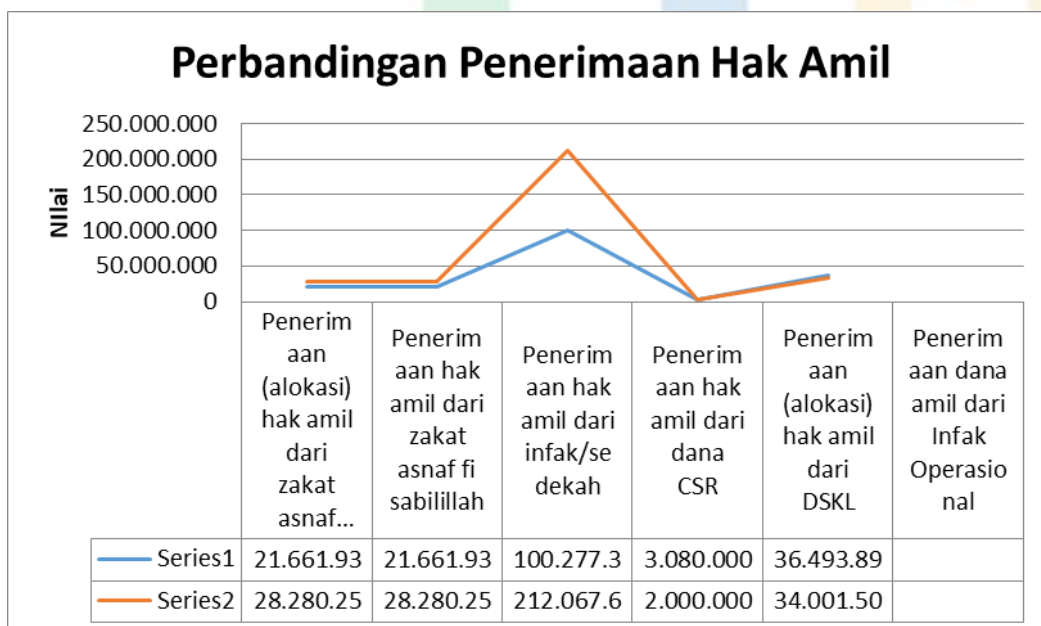
Sedangkan realisasi penyaluran dana periode Januari-Juni tahun 2024 ini mengalami penurunan 18,13% (pencapaian penyaluran 81,87% dari pencapaian tahun 2023) dengan rincian:

- Penyaluran Zakat meningkat sebesar 100,28%
- Penyaluran infak sedekah meningkat sebesar 160,58%
- Penyaluran infak terikat mengalami penurunan 95,88% (pencapaian penyaluran 4,12% dari pencapaian 2023)
- Penyaluran dana CSR meningkat sebesar 211,10 %
- Penyaluran dana DSKL meningkat sebesar 176,17%

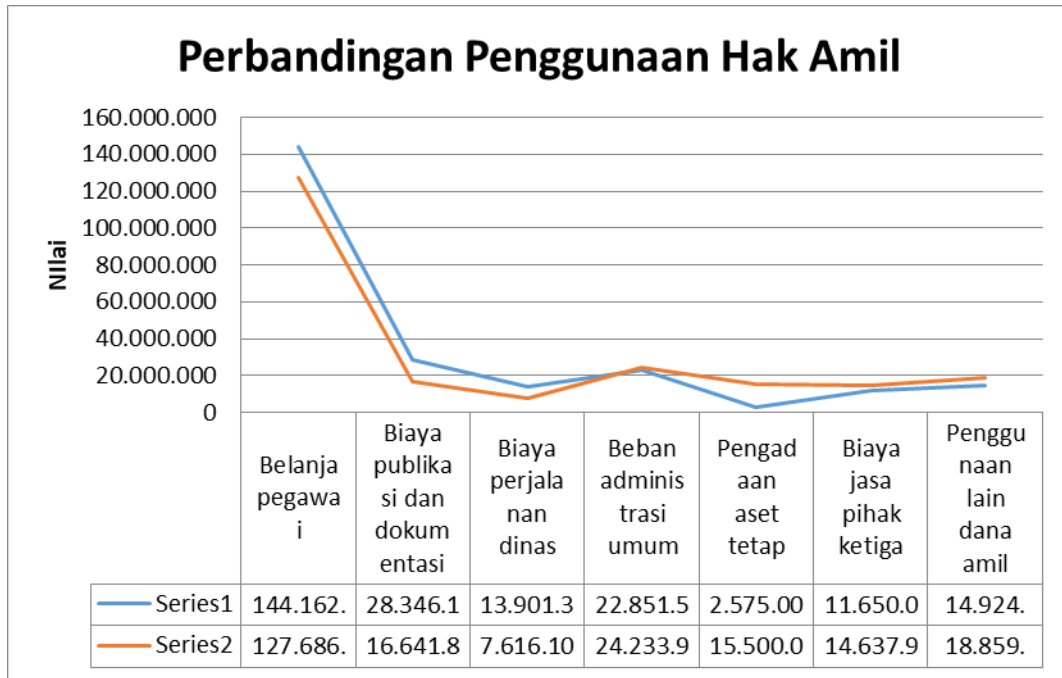


— (Tahun 2023)
— (Tahun 2024)

Selanjutnya realisasi penerimaan hak amil mengalami penurunan sebesar 14% (pencapaian penerimaan hak amil tengah tahun 2024 senilai 86% dari capaian tahun 2023), sedangkan penggunaan hak amil mengalami penurunan 6% (penggunaan hak amil tengah tahun 2024 hanya 94% dari penggunaan hak amil tengah tahun 2023).



— (Tahun 2023)
— (Tahun 2024)



— (Tahun 2023)
— (Tahun 2024)

(Tabel Perbandingan Realisasi tengah tahun 2023 dengan tengah tahun 2024 sebagaimana terlampir dalam lampiran IV laporan ini)

BAB IV PENUTUP

Secara umum dapat disimpulkan capaian realisasi penerimaan dana zakat, infak, shadaqah, CSR dan DSKL periode Januari – Juni tahun 2024 ini belum memenuhi target pencapaian satu tahun sebagai LAZ skala kota/kabupaten. Beberapa hal yang menyebabkan belum tercapainya target tersebut adalah masa penghimpunan yang berjalan masih satu semester/ enam bulan, dan masih ada waktu untuk mengusahakan sampai target lembaga tercapai. Selain itu LAZ Ar Risalah Charity juga masih dalam perbaikan manajemen menyesuaikan dengan system dan aturan sebagai Lembaga Amil Zakat yang profesional. Kedepan kami terus berupaya melakukan penataan dalam berbagai bidang sesuai tuntunan syari'ah islam dan amanat undang-undang dan peraturan – peraturan lain dalam pengelolaan zakat, infak dan sedekah melalui upaya-upaya berikut.

1. Secara rutin, melakukan pembinaan dan peningkatan kapasitas untuk Sumber Daya Amil, sehingga meningkatkan kinerja lebih baik lagi, untuk mencapai efektifitas dan efisiensi pengelolaan zakat.
2. Mengusahakan tertib administrasi baik itu didivisi penghimpunan maupun divisi penyaluran sehingga data rapi dan mudah dalam penyusunan laporan dan pertanggung jawaban dana.
3. Dalam melakukan percepatan pendayagunaan zakat dan agar pendistribusian zakat tepat sasaran dan berdaya guna, maka LAZ Ar Risalah Charity Kota Padang selain membuat inovasi program yang dilakukan oleh Divisi Program, juga membangun kemitraan dengan lembaga lembaga yang kompeten dalam pemberdayaan zakat.
4. Dalam bidang penghimpunan, LAZ Ar Risalah Charity Kota Padang terus meningkatkan strategi fanding, dan memperluas jejaring pengumpulan zakat, baik secara *offline* maupun secara *online* untuk menjangkau seluruh lapisan masyarakat baik dalam kota maupun luar kota Padang.
5. Peningkatan sosialisasi dan publikasi kepada seluruh lapisan masyarakat agar visi dan misi lembaga dapat terwujud.

Kami menyadari masih banyak kekurangan yang harus kami perbaiki, dan kami berupaya terus menerus meningkatkan kinerja dan integritas agar semakin baik dan berkualitas, semoga Allah SWT meridhai tugas-tugas kami dan dalam waktu mendatang LAZ Ar Risalah Charity Kota Padang lebih maju, makin dipercaya dan makin dikenal oleh masyarakat, sehingga kontribusianya semakin

nyata dalam menanggulangi masalah kemiskinan dan kesenjangan sosial di Kota Padang khususnya dan Sumatra Barat umumnya.

Akhirnya demi perbaikan dan peningkatan mutu layanan lembaga kami kedepannya dengan segala kerendahan hati kami harapkan masukan, ide dan koreksi yang membangun, sehingga visi kami menjadi lembaga yang profesional dapat terwujud.

Padang, 29 Juli 2024

Dibuat oleh,


Syafrianto, A. Md

Manager LAZ Ar Risalah Charity

disetujui,


H. Kamrizal Lc, MA

Direktur LAZ Ar Risalah Charity



**Risalah
Charity**
Berkah dan bahagia

LAMPIRAN

LAZ AR RISALAH CHARITY
RENCANA & REALISASI PENERIMAAN
Periode 1 Januari s/d 30 Juni Tahun 2024

No	Keterangan	Rencana 2024 (Rp)	Realisasi 2024 (Rp)	Capaian (%)
1	2	3	4	5 = 4 / 3
1.1	Penerimaan Dana Zakat	735.000.000	859.023.445	116,87%
1.1.1	Penerimaan dana zakat maal perorangan	250.000.000	185.391.405	74,16%
1.1.2	Penerimaan dana zakat maal badan	50.000.000	11.944.140	23,89%
1.1.3	Penerimaan dana zakat Mal-Perorangan via UPZ	350000000	625.128.900	38,68%
1.1.4	Penerimaan dana zakat fitrah	75.000.000	29.006.500	38,68%
1.1.5	Penerimaan dana zakat fitrah via UPZ	10.000.000	7.552.500	75,53%
1.2	Penerimaan Dana Infak/Sedekah	3.556.500.000	1.684.213.463	47,36%
1.2.1	Penerimaan dana infak/sedekah tidak terikat	1.600.000.000	514.198.892	32,14%
1.2.2	Penerimaan dana infak/sedekah terikat	200.000.000	82.582.365	41,29%
1.2.3	Penerimaan dana infak/sedekah via UPZ	1.756.500.000	1.087.432.206	61,91%
1.3	Penerimaan Dana Corporate Social Responsibility	65.000.000	20.000.000	30,77%
1.3.1	Penerimaan dana corporate social responsibility	65.000.000	20.000.000	30,77%
1.4	Penerimaan Dana Sosial Keagamaan Lainnya	843.500.000	900.372.000	106,74%
1.4.1	Penerimaan dana sosial keagamaan lainnya (hibah, nazar, pusaka yang tidak memiliki ahli waris, qurban, kafarat, fidyah, denda atau sitaan pengadilan agama, dan lain sebagainya)	493.500.000	360.870.000	73,12%
1.4.2	Penerimaan dana sosial keagamaan lainnya via UPZ	350.000.000	539.502.000	154,14%
1.5	Dana Hibah			
1.5.1	Penerimaan dana Hibah Penyaluran			
1.5.2	Penerimaan dana Hibah (Infak) Operasional (Non-APBN/D)			
	Sub Total Penerimaan	5.200.000.000	3.463.608.908	66,61%
1.6	Dana ZIS di Luar Neraca (BAZNAS/LAZ)			
1.6.1	Penerimaan dana Zakat Mall			
1.6.2	Penerimaan dana Zakat Fitrah			
1.6.3	Penerimaan dana Infak			
1.6.4	Penerimaan dana Kurban/DSKL			
	GRAND TOTAL PENERIMAAN	5.200.000.000	3.463.608.908	66,61%

Padang, 29 Juli 2024

Direktur LAZ Ar Risalah Charity



(H. Kamrizal, Lc., MA)

LAZ AR RISALAH CHARITY
RENCANA & REALISASI PEYALURAN BERDASARKAN ASNAF
Periode 1 Januari s/d 30 Juni Tahun 2024

No	Keterangan	Rencana 2024 (Rp)	Realisasi 2024 (Rp)	Capaian (%)
1	2	3	4	5 = 4 / 3
1	Penyaluran Dana Zakat	375.000.000	Rp 88.549.512	23,61%
1.1	Penyaluran dana zakat untuk Fakir	50.812.500	Rp -	0,00%
1.2	Penyaluran dana zakat untuk Miskin	136.812.500	Rp 31.989.000	23,38%
1.3	Penyaluran dana (alokasi) zakat untuk Amil	84.375.000	Rp 28.280.256	33,52%
1.4	Penyaluran dana zakat untuk Muallaf	-	-	0,00%
1.5	Penyaluran dana zakat untuk Riqob	-	-	0,00%
1.6	Penyaluran dana zakat untuk Gharimin	-	-	0,00%
1.7	Penyaluran dana zakat untuk Fisabilillah	103.000.000	Rp 28.280.256	27,46%
1.8	Penyaluran dana zakat untuk Ibnu Sabil	-	-	0,00%
2	Penyaluran Dana Infak/Sedekah	1.600.000.000	Rp 784.012.969	49,00%
2.1	Penyaluran dana infak/sedekah	1.280.000.000	Rp 668.439.151	52,22%
2.2	Penyaluran dana (alokasi) infak untuk Amil	320.000.000	Rp 115.573.818	36,12%
3	Penyaluran Dana Infak Terikat	200.000.000	Rp 31.818.867	15,91%
3,1	Penyaluran Dana Infak Terikat	180.000.000	Rp 23.045.800	12,80%
3,2	Penggunaan Dana Infak Terikat untuk Amil	20.000.000	Rp 8.773.067	43,87%
4	Penyaluran Dana Corporate Social Responsibility	65.000.000	Rp 15.400.000	23,69%
4,1	Penyaluran dana CSR	58.500.000	Rp 13.400.000	22,91%
4,2	Penyaluran dana CSR untuk Amil	6.500.000	Rp 2.000.000	30,77%
5	Penyaluran Dana Sosial Keagamaan Lainnya (DSKL) (hibah, nazar, pusaka yang tidak memiliki ahli waris, kurban, kafarat, fidiyah, denda atau sitaan pengadilan agama, dsb)	493.500.000	Rp 355.711.500	72,08%
5,1	Penyaluran dana DSKL	444.150.000	Rp 321.710.000	72,43%
5,1	Penyaluran dana DSKL untuk Amil	49.350.000	Rp 34.001.500	68,90%
6	Penyaluran Dana Infak Operasional			0,00%
6,1	Penyaluran Dana Infak Operasional			0,00%
	TOTAL PENYALURAN			0,00%
1,7	Dana MPZ	2.466.500.000		0,00%
1.7.1	Penyaluran dana Zakat MPZ	315.000.000		0,00%
1.7.2	Penyaluran dana Zakat MPZ (Hak Amil)	45.000.000		0,00%
1.7.3	Penyaluran dana Infak/ Sedekah via MPZ	1.536.937.500		0,00%
1.7.4	Penyaluran dana Infak/ Sedekah via MPZ untu	219.562.500		0,00%
1.7.5	Penyaluran DSKL via MPZ	306.250.000		0,00%
1.7.6	Penyaluran DSKL via MPZ	43.750.000		0,00%
	GRAND TOTAL PENYALURAN	5.200.000.000	Rp 1.275.492.848	2915%

Padang, 29 Juli 2024

Direktur LAZ Ar Risalah Charity



(H. Kamrizal, Lc.,MA)

LAZ AR RISALAH CHARITY
RENCANA & REALISASI PEYALURAN BERDASARKAN PROGRAM
Periode 1 Januari s/d 30 Juni Tahun 2024

No	Keterangan	Rencana 2024 (Rp)	Realisasi 2024 (Rp)	Capaian (%)
1	2	3	4	5 = 4 / 3
1	Penyaluran Dana Zakat	290.625.000	31.989.000	11,01%
1.1	Penyaluran dana zakat untuk Pendidikan	143.184.000	4.000.000	2,79%
1.2	Penyaluran dana zakat untuk Kesehatan	35.816.000	0	-
1.3	Penyaluran dana zakat untuk Kemanusiaan	0	27.989.000	-
1.4	Penyaluran dana zakat untuk Ekonomi	26.000.000	0	0,00%
1.5	Penyaluran dana zakat untuk Dakwah-Advokasi	85.625.000	0	0,00%
2	Penyaluran Dana Infak/Sedekah	1.280.000.000	668.439.151	52,22%
2.1	Penyaluran dana infak/sedekah untuk Pendidikan	158.200.000	100.067.000	63,25%
2.2	Penyaluran dana infak/sedekah untuk Kesehatan	169.000.000	16.285.700	9,64%
2.3	Penyaluran dana infak/sedekah untuk Kemanusiaan	578.800.000	385.251.876	66,56%
2.4	Penyaluran dana infak/sedekah untuk Ekonomi	215.000.000	300.000	0,14%
2.5	Penyaluran dana infak/sedekah untuk Dakwah	159.000.000	166.534.575	104,74%
3	Penyaluran Dana Infak/Sedekah Terikat	180.000.000	23.045.800	12,80%
3.1	Penyaluran dana infak/sedekah terikat untuk Pendidikan	40.000.000	9.007.800	22,52%
3.2	Penyaluran dana infak/sedekah terikat untuk Kesehatan	40.000.000	190.000	0,48%
3.3	Penyaluran dana infak/sedekah terikat untuk Kemanusiaan	35.000.000	13.848.000	39,57%
3.4	Penyaluran dana infak/sedekah terikat untuk Ekonomi	0	0	0,00%
3.5	Penyaluran dana infak/sedekah terikat untuk Dakwah	65.000.000	0	0,00%
4	Penyaluran Dana Corporate Social Responsibility	58.500.000	13.400.000	22,91%
4.1	Penyaluran dana CSR untuk Pendidikan	18.500.000	0	0,00%
4.2	Penyaluran dana CSR untuk Kesehatan		0	0,00%
4.3	Penyaluran dana CSR untuk Kemanusiaan	40.000.000	13.400.000	33,50%
4.4	Penyaluran dana CSR untuk Ekonomi		0	0,00%
4.5	Penyaluran dana CSR untuk Dakwah-Advokasi		0	0,00%
5	Penyaluran Dana Sosial Keagamaan Lainnya (DSKL)	444.150.000	321.710.000	72,43%
5,1	Penyaluran DSKL untuk Pendidikan		0	0,00%
5,2	Penyaluran DSKL untuk Kesehatan		0	0,00%
5,3	Penyaluran DSKL untuk Kemanusiaan	444.150.000	321.710.000	72,43%
5,5	Penyaluran DSKL untuk Ekonomi		0	0,00%
5,5	Penyaluran DSKL untuk Dakwah		0	0,00%
6,0	Penyaluran Via UPZ			
6,1	Penyaluran Dana Zakat via UPZ	315.000.000		
6,2	Penyaluran Dana Infak/Sedekah via UPZ	1.536.937.500		
6,3	Penyaluran DSKL via UPZ	306.250.000		
	TOTAL PENYALURAN	4.411.462.500	1.058.583.951	24,00%

* Penyaluran berdasarkan program tidak termasuk penyaluran (alokasi) hak amil



Padang, 29 Juli 2024
 Direktur LAZ Ar Risalah Charity

(H. Kamrizal, Lc.,MA)

LAZ AR RISALAH CHARITY
RENCANA & REALISASI PENGALANGAN MUZAKI DAN PENERIMA MANFAAT
Periode 1 Januari s/d 30 Juni Tahun 2024

No	Keterangan	Orang			Capaian (%)	Rencana 1(satu) Tahun	Badan		Capaian (%)
		Rencana Tahun 2024	Realisasi Jan - Juni 2024	4			Realisasi Jan sd Juni 2024	7	
1	2	3	4	5 = 4 / 3	6	7	8 = 7 / 6		
1	Penggalangan Muzaki	40.578	3.829	9,4%	4	5	125,0%		
1.1	Muzaki	6.524	749	11,5%	2	2	100,0%		
1.2	Munfik	33.871	2874	8,5%	0	2	0%		
1.3	Donatur CSR / PKBL	n/a			2	0			
1.4	Donatur DSKL	183	206	112,7%	0	1	0%		
2	Penerima Manfaat Berdasarkan Bidang	18.157	15.390	85%					
2.1	Penerima manfaat bidang Pendidikan	157	428	273%					
2.2	Penerima manfaat bidang Kesehatan	3.000	308	10%					
2.3	Penerima manfaat bidang Kemanusiaan	1.000	13212	1321%					
2.4	Penerima manfaat bidang Ekonomi	10.000	1	0%					
2.5	Penerima manfaat bidang Dakwah-Advokasi	4.000	1441	36%					
3	Pengentasan Kemiskinan								
3.1	Mustahik yang dikeluarkan dari garis kemiskinan versi BPS	100							

Padang, 29 Juli 2024
 Direktur LAZ Ar Risalah Charity



(H. Kamizal Lc., MA)

LAZ AR RISALAH CHARITY
RENCANA & REALISASI PENERIMAAN DAN PENGGUNAAN HAK AMIL
Periode 1 Januari s/d 30 Juni Tahun 2024

No	Keterangan	Rencana (Rp)	Realisasi (Rp)	Capaian (%)
1	2	Rp 3	4	5 = 4 / 3
1	Penerimaan Hak Amil	Rp 480.225.000	304.629.616	63%
1.1	Penerimaan (alokasi) hak amil dari zakat asnaf amil (maksimal 12,5%)	Rp 84.375.000	28.280.256	34%
1.2	Penerimaan hak amil dari zakat asnaf fi sabilillah		28.280.256	0%
1.3	Penerimaan hak amil dari infak/sedekah	Rp 340.000.000	212.067.605	62%
1.4	Penerimaan hak amil dari dana CSR	Rp 6.500.000	2.000.000	31%
1.5	Penerimaan (alokasi) hak amil dari DSKL	Rp 49.350.000	34.001.500	69%
1.6	Penerimaan dana amil dari Infak Operasional			0%
1.7	Saldo dana dana amil			0%
2	Penggunaan Hak Amil	Rp 837.887.500	225.176.445	27%
2,1	Kegiatan Operasional Amil	Rp 628.246.875	225.176.445	36%
2.1.1	Belanja pegawai	Rp 324.002.930	127.686.980	39%
2.1.2	Biaya publikasi dan dokumentasi	Rp 33.400.000	16.641.833	50%
2.1.3	Biaya perjalanan dinas	Rp 37.680.000	7.616.100	20%
2.1.4	Beban administrasi umum	Rp 36.696.361	24.233.950	66%
2.1.5	Pengadaan aset tetap	Rp 112.932.278	15.500.000	14%
2.1.6	Biaya jasa pihak ketiga	Rp 34.350.000	14.637.982	43%
2.1.7	Penggunaan lain dana amil	Rp 49.185.306	18859600	38%
2,2	Kegiatan Koordinasi	Rp -	0	0%
2.2.1	Belanja pegawai			0%
2.2.2	Biaya publikasi dan dokumentasi			0%
2.2.3	Biaya perjalanan dinas			0%
2.2.4	Beban administrasi umum			0%
2.2.5	Pengadaan aset tetap			0%
2.2.6	Biaya jasa pihak ketiga			0%
2.2.7	Penggunaan lain dana amil			0%
2,3	Alokasi saldo akhir dana amil	Rp 33.065.625		0%
2,4	Penyaluran dana amil untuk UPZ	Rp 176.575.000		0%

Padang, 29 Juli 2024

Direktur LAZ Ar Risalah Charity



(H. Kamrizal, Lc.,MA)

LAZ AR RISALAH CHARITY
PERBANDINGAN REALISASI PENERIMAAN
Periode Tahun 2023 & 2024

No	Keterangan	Realisasi 2023 (Rp)	Realisasi 2024 (Rp)	Capaian (%)
1	2	3	4	5 = 4 / 3
1.1	Penerimaan Dana Zakat	173.295.500	859.023.445	495,70%
1.1.1	Penerimaan dana zakat maal perorangan	130.545.500	185.391.405	142,01%
1.1.2	Penerimaan dana zakat maal badan	7.000.000	11.944.140	170,63%
1.1.3	Penerimaan dana zakat Mal-Perorangan via UPZ		625.128.900	0%
1.1.4	Penerimaan dana zakat fitrah	35.750.000	29.006.500	81,14%
1.1.5	Penerimaan dana zakat fitrah via UPZ		7.552.500	0%
1,2	Penerimaan Dana Infak/Sedekah	1.120.453.717	1.684.213.463	150,32%
1.2.1	Penerimaan dana infak/sedekah tidak terikat	435.294.308	514.198.892	118,13%
1.2.2	Penerimaan dana infak/sedekah terikat	131.724.409	82.582.365	62,69%
1.2.3	Penerimaan dana infak/sedekah via UPZ	553.435.000	1.087.432.206	196,49%
1,3	Penerimaan Dana Corporate Social Responsibility	30.800.000	20.000.000	64,94%
1.3.1	Penerimaan dana corporate social responsibility	30.800.000	20.000.000	64,94%
1,4	Penerimaan Dana Sosial Keagamaan Lainnya	364.938.900	900.372.000	246,72%
1.4.1	Penerimaan dana sosial keagamaan lainnya (hibah, nazar, pusaka yang tidak memiliki ahli waris, qurban, kafarat, fidyah, denda atau sitaan pengadilan agama, dan lain sebagainya)	364.938.900	360.870.000	98,89%
1.4.2	Penerimaan dana sosial keagamaan lainnya via UPZ		539.502.000	0%
1,5	Dana Hibah	0	0	0%
1.5.1	Penerimaan dana Hibah Penyaluran			0%
1.5.2	Penerimaan dana Hibah (Infak) Operasional (Non-APBN/D)			0%
	TOTAL PENERIMAAN	1.689.488.117	3.463.608.908	205,01%

Padang, 29 Juli 2024

Direktur LAZ Ar Risalah Charity



Berkah dan bahagia

(H. Kamrizal, Lc.,MA)

LAZ AR RISALAH CHARITY
PERBANDINGAN REALISASI PENYALURAN BERDASARKAN ASNAF
Periode Tahun 2023 & 2024

No	Keterangan	Realisasi 2023 (Rp)	Realisasi 2024 (Rp)	Capaian (%)
1	2	3	4	5 = 4 / 3
1	Penyaluran Dana Zakat	88.300.713	88.549.512	100,28%
1.1	Penyaluran dana zakat untuk Fakir			0,00%
1.2	Penyaluran dana zakat untuk Miskin	52.924.000	31.989.000	60,44%
1.3	Penyaluran dana (alokasi) zakat untuk Amil	21.661.938	28.280.256	130,55%
1.4	Penyaluran dana zakat untuk Muallaf			0,00%
1.5	Penyaluran dana zakat untuk Riqob			0,00%
1.6	Penyaluran dana zakat untuk Gharimin			0,00%
1.7	Penyaluran dana zakat untuk Fisabilillah	13.714.775	28.280.256	206,20%
1.8	Penyaluran dana zakat untuk Ibnu Sabil			0,00%
2	Penyaluran Dana Infak/Sedekah	488.224.070	784.012.969	160,58%
2.1	Penyaluran dana infak/sedekah	401.139.208	668.439.151	166,64%
2.2	Penyaluran dana (alokasi) infak untuk Amil	87.084.862	115.573.818	132,71%
3	Penyaluran Dana Infak Terikat	772.142.766	31.818.867	4,12%
3,1	Penyaluran Dana Infak Terikat	758.970.325	23.045.800	3,04%
3,2	Penggunaan Dana Infak Terikat untuk Amil	13.172.441	8.773.067	66,60%
4	Penyaluran Dana Corporate Social Responsibility	7.295.000	15.400.000	211,10%
4,1	Penyaluran dana CSR	4.215.000	13.400.000	317,91%
4,2	Penyaluran dana CSR untuk Amil	3.080.000	2.000.000	64,94%
5	Penyaluran Dana Sosial Keagamaan Lainnya (DSKL) (hibah, nazar, nusaka yang tidak memiliki ahli waris, kurban, kafarat)	201.916.390	355.711.500	176,17%
5,1	Penyaluran dana DSKL	165.422.500	321.710.000	194,48%
5,1	Penyaluran dana DSKL untuk Amil	36.493.890	34.001.500	93,17%
6	Penyaluran Dana Infak Operasional	0		0,00%
6,1	Penyaluran Dana Infak Operasional			0,00%
	TOTAL PENYALURAN	1.557.878.939	1.275.492.848	81,87%

Padang, 29 Juli 2024

Direktur LAZ Ar Risalah Charity



**Risalah
Charity**
Berkah dan bahagia

(H. Kamrizal, Lc.,MA)

LAZ AR RISALAH CHARITY
PERBANDINGAN REALISASI PENYALURAN BERDASARKAN PROGRAM*
Periode Tahun 2023 & 2024

No	Keterangan	Realisasi 2023 (Rp)	Realisasi 2024 (Rp)	Capaian (%)
1	2	3	4	5 = 4 / 3
1	Penyaluran Dana Zakat	57.974.000	31.989.000	55,18%
1.1	Penyaluran dana zakat untuk Pendidikan	2.885.000	4.000.000	138,65%
1.2	Penyaluran dana zakat untuk Kesehatan	341.000	0	0,00%
1.3	Penyaluran dana zakat untuk Kemanusiaan	51.129.500	27.989.000	54,74%
1.4	Penyaluran dana zakat untuk Ekonomi	718.500	0	0,00%
1.5	Penyaluran dana zakat untuk Dakwah-Advokasi	2.900.000	0	0,00%
2	Penyaluran Dana Infak/Sedekah	401.139.208	668.439.151	166,64%
2.1	Penyaluran dana infak/sedekah untuk Pendidikan	59.757.600	100.067.000	167,45%
2.2	Penyaluran dana infak/sedekah untuk Kesehatan	22.473.000	16.285.700	72,47%
2.3	Penyaluran dana infak/sedekah untuk Kemanusiaan	255.813.608	385.251.876	150,60%
2.4	Penyaluran dana infak/sedekah untuk Ekonomi	976.000	300.000	30,74%
2.5	Penyaluran dana infak/sedekah untuk Dakwah	62.119.000	166.534.575	268,09%
3	Penyaluran Dana Infak/Sedekah Terikat	758.970.325	23.045.800	3,04%
3.1	Penyaluran dana infak/sedekah terikat untuk Pendidikan	669.990.800	9.007.800	1,34%
3.2	Penyaluran dana infak/sedekah terikat untuk Kesehatan	0	190.000	0,00%
3.3	Penyaluran dana infak/sedekah terikat untuk Kemanusiaan	19.497.000	13.848.000	71,03%
3.4	Penyaluran dana infak/sedekah terikat untuk Ekonomi		0	0,00%
3.5	Penyaluran dana infak/sedekah terikat untuk Dakwah	69.482.525	0	0,00%
4	Penyaluran Dana Corporate Social Responsibility	4.215.000	13.400.000	317,91%
4.1	Penyaluran dana CSR untuk Pendidikan		0	0,00%
4.2	Penyaluran dana CSR untuk Kesehatan		0	0,00%
4.3	Penyaluran dana CSR untuk Kemanusiaan	4.215.000	13.400.000	317,91%
4.4	Penyaluran dana CSR untuk Ekonomi		0	0,00%
4.5	Penyaluran dana CSR untuk Dakwah-Advokasi		0	0,00%
5	Penyaluran Dana Sosial Keagamaan Lainnya (DSKL) (hibah, nazar,	165.422.500	321.710.000	194,48%
5,1	Penyaluran DSKL untuk Pendidikan		0	0,00%
5,2	Penyaluran DSKL untuk Kesehatan		0	0,00%
5,3	Penyaluran DSKL untuk Kemanusiaan	165.422.500	321.710.000	194,48%
5,5	Penyaluran DSKL untuk Ekonomi		0	0,00%
5,5	Penyaluran DSKL untuk Dakwah		0	0,00%
	TOTAL PENYALURAN	1.387.721.033	1.058.583.951	76,28%

* Penyaluran berdasarkan program tidak termasuk penyaluran (alokasi) hak amil



Padang, 29 Juli 2024
 Direktur LAZ Ar Risalah Charity

(H. Kamrizal, Lc.,MA)

LAZ AR RISALAH CHARITY
PERBANDINGAN REALISASI PENGALANGAN MUZAKI DAN PENERIMA MANFAAT
Periode Tahun 2023 & 2024

No	Keterangan	Orang			Capaian (%)	Badan		
		Realisasi 2023 (Rp)	Realisasi 2024 (Rp)	3		Realisasi 2023 (Rp)	Realisasi 2024 (Rp)	Capaian (%)
1	2			5 = 4 / 3			7	8 = 7 / 6
1	Penggalangan Muzaki	4.312	3829	88,80%	5	5		100,00%
1.1	Muzaki	306	749	244,8%	1	1		200,00%
1.2	Munfik	3.773	2874	76,2%	1	1		200,00%
1.3	Donatur CSR / PKBL				0	0		0%
1.4	Donatur DSKL	233	206	88,4%	3	1		33,33%
2	Penerima Manfaat Berdasarkan Bidang	11.302	15.390	136%				
2.1	Penerima manfaat bidang Pendidikan	1.285	428	33%				
2.2	Penerima manfaat bidang Kesehatan	439	308	70%				
2.3	Penerima manfaat bidang Kemanusiaan	6.960	13212	190%				
2.4	Penerima manfaat bidang Ekonomi	6	1	17%				
2.5	Penerima manfaat bidang Dakwah-Advokasi	2.612	1441	55%				
3	Pengentasan Kemiskinan							
3.1	Mustahik yang dikeluarkan dari garis kemiskinan versi BPS							

Padang, 6 Agustus 2024

Direktur LAZ Ar Risalah Charity



LAZ Ar Risalah Charity
Berbentuk Yayasan

(H. Kamrizal, Lc., MA)

LAZ AR RISALAH CHARITY
PERBANDINGAN REALISASI PENERIMAAN DAN PENGGUNAAN HAK AMIL
Periode Januari - Juni 2024

No	Keterangan	Realisasi 2023 (Rp)	Realisasi 2024 (Rp)	Capaian (%)
1	2	3	4	5 = 4 / 3
1	Penerimaan Hak Amil	354.267.603	304.629.616	86%
1.1	Penerimaan (alokasi) hak amil dari zakat asnaf amil (maksimal 12,5%)	21.661.938	28.280.256	131%
1.2	Penerimaan hak amil dari zakat asnaf fi sabilillah	21.661.938	28.280.256	131%
1.3	Penerimaan hak amil dari infak/sedekah	100.277.303	212.067.605	211%
1.4	Penerimaan hak amil dari dana CSR	3.080.000	2.000.000	65%
1.5	Penerimaan (alokasi) hak amil dari DSKL	36.493.890	34.001.500	93%
1.6	Penerimaan dana amil dari Infak Operasional			0%
1.7	Saldo dana amil	171.092.534		0%
2	Penggunaan Hak Amil	238.410.809	225.176.445	94%
2,1	Kegiatan Operasional Amil	238.410.809	225.176.445	94%
2.1.1	Belanja pegawai	144.162.001	127.686.980	89%
2.1.2	Biaya publikasi dan dokumentasi	28.346.100	16.641.833	59%
2.1.3	Biaya perjalanan dinas	13.901.300	7.616.100	55%
2.1.4	Beban administrasi umum	22.851.508	24.233.950	106%
2.1.5	Pengadaan aset tetap	2.575.000	15.500.000	602%
2.1.6	Biaya jasa pihak ketiga	11.650.000	14.637.982	126%
2.1.7	Penggunaan lain dana amil	14924900	18859600	126%
2,2	Kegiatan Koordinasi	0	0	0%
2.2.1	Belanja pegawai			0%
2.2.2	Biaya publikasi dan dokumentasi			0%
2.2.3	Biaya perjalanan dinas			0%
2.2.4	Beban administrasi umum			0%
2.2.5	Pengadaan aset tetap			0%
2.2.6	Biaya jasa pihak ketiga			0%
2.2.7	Penggunaan lain dana amil			0%
2,3	Alokasi saldo akhir dana amil			0%
2,4	Penyaluran dana amil untuk UPZ			0%

Padang, 6 Agustus 2024
 Direktur LAZ Ar Risalah Charity



(H. Kamrizal, Lc.,MA)